



NAVARA



VUA BÁN TẢI

Kế thừa di sản 85 năm của Nissan trong việc phát triển dòng xe bán tải với 12 thế hệ cải tiến tại hơn 180 quốc gia, Nissan Navara là chiếc xe hội tụ sự mạnh mẽ, bền bỉ trong vận hành, hiện đại trong thiết kế và uyển chuyển, linh hoạt trên mọi cung đường.

Phiên bản cao cấp Nissan Navara A-IVI được cải tiến đáng kể cả về thiết kế và trang bị công nghệ, cho phép chủ sở hữu tự tin thể hiện bản lĩnh cầm lái và cá tính khác biệt.



Thiết kế lưới tản nhiệt V-motion đặc trưng.



Đèn pha LED và dải đèn LED chạy ban ngày.



Mâm xe hợp kim 18 inch thể thao.



Thùng xe với kích thước ấn tượng

MẠNH MẼ ĐẦY UY LỰC

Nissan Navara đại diện cho một mẫu bán tải hiện đại, hội tụ ba yếu tố: Mạnh mẽ, Tăng tốc ấn tượng và Tiết kiệm nhiên liệu. Mẫu xe được trang bị khối động cơ mạnh mẽ, đồng thời, các linh kiện ma sát thấp cho phép sử dụng ít nhiên liệu hơn khi vận hành, hiệu suất khí động học được nâng cao giúp chiếc xe di chuyển hiệu quả hơn.



KHUNG GẮM DẠNG HỘP KÍN KẾ THỪA DI SẢN DANH TIẾNG

Được nghiên cứu và phát triển bởi Nissan, khung gầm chính dạng hộp kín được làm bằng thép gia cường tại những khu vực trọng yếu, giúp gia tăng sự cứng vững của toàn bộ cấu trúc, khiến chiếc xe trở nên chắc chắn vượt trội và vận hành ổn định trên mọi địa hình.





Nissan Navara

sẽ định nghĩa lại suy nghĩ của bạn về một mẫu xe bán tải. Với những thay đổi trong thiết kế và cải tiến về nội thất, mẫu xe này đang dần trở thành một chiếc xe gia đình lý tưởng và hướng đến các tiêu chuẩn của dòng xe SUV – sang trọng, thanh lịch và tiện nghi.



Ghế lái không trọng lực



Cửa gió hàng ghế sau



Gương chống chói tự động tích hợp la bàn



Màn hình hỗ trợ lái tiên tiến



Chìa khóa thông minh với nút ấn khởi động



Bản đồ dẫn đường tích hợp theo xe





HỆ THỐNG PHANH CHỦ ĐỘNG HẠN CHẾ TRƯỢT BÁNH (ABLS)

Là công nghệ độc quyền bởi Nissan, hoạt động dựa trên cơ chế tự động phanh bánh xe bị quay trơn, đồng thời truyền toàn bộ mô-men sang các bánh xe đang có khả năng bám đường, giúp xe dễ dàng vượt qua địa hình trơn trượt.

KHẢ NĂNG KÉO ẮN TƯỢNG

Navara được thiết kế để tạo ra sức kéo ấn tượng lên đến 3.000 kg nhờ vào hệ thống khung gầm chính dạng hộp kín, hệ thống phanh và hệ thống làm mát được cải tiến giúp tạo ra công suất cùng mô-men xoắn lớn.



HỆ THỐNG GÀI CẦU ĐIỆN TỬ SHIFT-ON-THE-FLY

Cho phép người lái thay đổi chế độ từ một cầu (2H) sang hai cầu nhanh (4H) và hai cầu chậm (4LO) ngay cả khi xe đang di chuyển với vận tốc 100km/h để phù hợp với mọi điều kiện đường xá, từ trong phố cho đến địa hình cát sâu, bùn lầy hay lên dốc, xuống đồi.



CẦU TRÚC THÙNG XE VỚI ĐỘ BỀN ĐÁNG KINH NGẠC

Thùng xe với sức chứa ấn tượng giúp việc vận chuyển, bốc dỡ hàng lý trở nên dễ dàng và an toàn.

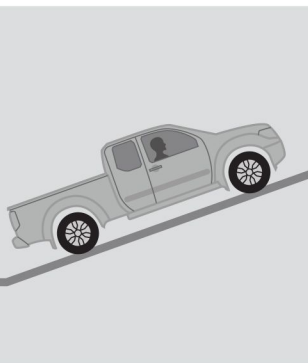
Công nghệ chuyển động thông minh

Nissan đã và đang không ngừng nghiên cứu và ứng dụng những "Công nghệ chuyển động thông minh" vào sản phẩm, nhằm cung cấp các biện pháp tối ưu giúp hạn chế rủi ro, mang đến trải nghiệm thoải mái, hỗ trợ và tăng cường khả năng xử lý trong mọi tình huống lái xe.



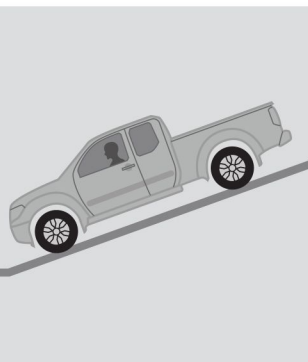
HỆ THỐNG CAMERA 360

Hệ thống bao gồm 4 camera được lắp phía trước, phía sau và hai bên thân xe, cho phép người lái kiểm soát toàn bộ không gian quanh xe trong thời gian thực.








TÍNH NĂNG HỖ TRỢ KHỞI HÀNH NGANG DỐC

Tính năng này giúp chiếc xe tránh bị trôi ngược khi khởi dốc. Phanh sẽ giữ lại trong 2 giây, cho bạn đủ thời gian để chuyển từ chế độ phanh sang tăng tốc, giúp việc lên dốc thật dễ dàng.



TÍNH NĂNG KIỂM SOÁT ĐỔ ĐÈO

Tính năng này sẽ tự động tác động lực phanh, duy trì tốc độ của xe ở mức dưới 25km/h khi xuống dốc, giúp người điều khiển kiểm soát phương tiện tối đa và gia tăng an toàn khi đổ đèo.

THÔNG SỐ KỸ THUẬT		2.5 AT 4WD VL	2.5 AT 2WD EL
ĐỘNG CƠ & HỘP SỐ			
Loại động cơ		Kiểu loại YD25, 4 xy lanh thẳng hàng, công nghệ DOHC, 16 van, với Turbo VGS	
Dung tích xi-lanh	cc	2.488	
Công suất cực đại	HP/rpm	188/3.600	161/3.600
Mô-men xoắn cực đại	Nm/rpm	450/2.000	403/2.000
Loại nhiên liệu		Diesel	
Bán kính vòng quay tối thiểu	m	6.3	
Tiêu chuẩn khí thải		EURO 4	
Hộp số		Số tự động 7 cấp với chế độ chuyển số tay	
Hệ thống truyền động		2 cầu bán thời gian với nút giải cầu điện tử (Shift-on-the-fly)	1 cầu / 2WD
KÍCH THƯỚC & TRỌNG LƯỢNG & DUNG TÍCH			
Kích thước tổng thể (Dài x Rộng x Cao)	mm	5.255 x 1.850 x 1.820	5.255 x 1.850 x 1.815
Bình nhiên liệu	L	80L	
Chiều dài cơ sở	mm	3.150	
Kích thước mâm xe		Vành đúc 18 inch	
Kích thước lốp xe		255/60 R18	
Khoảng sáng gầm xe	mm	230	225
Trọng lượng không tải	kg	2.002	1.880
Trọng lượng toàn tải	kg	2.910	2.875
NGOẠI THẤT			
Mở cửa rảnh tay (keyless entry)		Có	Không
Gương chiếu hậu		Mạ crom, gập điện và chỉnh điện tích hợp xi-nhan báo rẽ	
Gạt mưa trước		Gián đoạn 2 tốc độ	
Kính chống tia UV		Có	
Lưới tản nhiệt mạ crôm		Có	
Nẹp chân kính mạ crôm		Có	
Đèn pha	Đèn pha	LED với chức năng tự động bật tắt	Halogen
	Đèn chiếu sáng ban ngày	Có (LED)	Không
	Chế độ đèn chờ dẫn đường	Có	Không
Đèn sương mù		Có	
Đèn báo phanh trên cao		Có (LED)	
Tay nắm cửa mạ crôm		Có	
Lót sàn thùng cao cấp		Có	
Cánh lướt gió sau		Có	
Giả nóc		Có	
Bệ bước chân		Bệ bước chân chống trượt kết hợp ốp Inox sang trọng	
NỘI THẤT			
Chìa khóa thông minh & Khởi động nút bấm		Có	Không
Màn hình hiển thị đa chức năng		Màn hình màu hiệu ứng 3D	Màn hình tiêu chuẩn
Hệ thống lái		Trợ lực thủy lực với chế độ kiểm soát tốc độ quay động cơ	
Vô lăng	Loại	3 chấu, bọc da, màu đen	3 chấu, urethane
	Tích hợp điều chỉnh âm thanh		Có
	Hệ thống đàm thoại rảnh tay		Có
Cụm hộp số mạ crôm		Có	
Tay nắm cửa trong xe mạ crôm		Có	
Cửa gió sau		Có	
Ghế	Ghế lái	Chỉnh điện 8 hướng	Chỉnh tay 6 hướng
	Ghế bên	Chỉnh tay 4 hướng	
Hệ thống giải trí		Màn hình 8", AM/FM, AUX, USB, Bluetooth, tích hợp Apple Carplay & định vị bản đồ	
Gương chiếu hậu trong xe		Chống chói tự động tích hợp la bàn	
Điều hòa		Tự động, 2 vùng độc lập với chức năng lọc bụi bẩn	Chỉnh tay, với chức năng lọc bụi bẩn
AN TOÀN			
Hệ thống chống bó cứng phanh, Hệ thống phân phối lực phanh điện tử, Hệ thống hỗ trợ lực phanh khẩn cấp / ABS, EBD, BA		Có	Có
Hệ thống kiểm soát cân bằng động / VDC		Có	Không
Hệ thống phanh chủ động hạn chế trượt bánh / ABLS		Có	Không
Hệ thống hỗ trợ khởi hành ngang dốc / HSA		Có	Không
Hệ thống kiểm soát đổ đèo / HDC		Có	Không
Hệ thống kiểm soát độ bám đường / TCS		Có	Không
Hệ thống kiểm soát hành trình / Cruise Control		Có	Không
Khóa vi sai điện tử cầu sau		Có	Không
Camera 360		Có	Không
Túi khí		7 túi khí	2 túi khí
Camera lùi			Có
Chìa khóa mã hóa & hệ thống chống trộm Immobilizer			Có
Còi báo động			Có
Cấu trúc Zone Body			Có
MÀU NGOẠI THẤT		MÀU GHẾ VÀ CHẤT LIỆU	
 VÀNG CAM  NÂU  TRẮNG  ĐEN		 NÍ: MÀU BE  DA: MÀU ĐEN	

Thông số kỹ thuật xe tiêu chuẩn theo Nissan Thái Lan và có thể được sửa đổi không báo trước

Tham khảo tại trang web www.nissanvietnam.vn | Hoặc gọi số Hotline 1900-1189 để biết thêm chi tiết